


Министерство науки и высшего образования РФ Ульяновский государственный университет	Форма	
Ф-Программа практики ВО (бакалавриат)		

**УТВЕРЖДЕНО**  
решением Ученого совета УлГУ  
от «29» августа 2023 г., протокол №1 /327

Ректор УлГУ \_\_\_\_\_ Б.М. Костишко  
«29» августа 2023 г.



### РАБОЧАЯ ПРОГРАММА ПРАКТИКИ

Практика	<b>Проектная деятельность</b>
Способ и форма проведения	способы проведения практики: <u>стационарная</u> формы проведения практики: <u>дискретно</u>
Факультет	Гуманитарных наук и социальных технологий
Кафедра	Психологии и педагогики
Курс	2

Направление 37.03.01 Психология

Профиль социально-психологический

Форма обучения: очная, очно-заочная

Дата введения в учебный процесс УлГУ: «01» сентября 2022 г.

Программа актуализирована на заседании кафедры: протокол № \_\_\_\_\_ от \_\_\_\_\_ 20\_\_\_\_ г.


Программа актуализирована на заседании кафедры: протокол № \_\_\_\_\_ от \_\_\_\_\_ 20\_\_\_\_ г.

Программа актуализирована на заседании кафедры: протокол № \_\_\_\_\_ от \_\_\_\_\_ 20\_\_\_\_ г.

Сведения о разработчиках:

ФИО	Кафедра	Должность, ученая степень, звание
Кочетков И.Г.	психологии и педагогики	доцент, кандидат психологических наук

<b>СОГЛАСОВАНО</b>
Заведующий кафедрой психологии и педагогики
 <u>С.Н.Митин</u> «29» августа 2023 г.

Министерство науки и высшего образования РФ Ульяновский государственный университет	Форма	
Ф-Программа практики ВО (бакалавриат)		

## 1. ЦЕЛИ И ЗАДАЧИ ПРАКТИКИ

Проектная деятельность является важной составляющей частью учебной деятельности обучающихся по проектно-ориентированным ОПОП, основной целью которой является самостоятельное приобретение знаний в процессе решения теоретических и практических задач или проблем, требующих интеграции знаний из различных предметных областей наук.

Решение проблемы при реализации проектной деятельности предусматривает использование совокупности разнообразных методов (научно-исследовательского, поискового, проблемного), умение применять знания из различных областей науки, техники, технологии, творческих областей.

Базовый принцип проектного обучения заключается в установлении непосредственной связи учебного материала с практическим опытом обучающихся в их познавательной и творческой совместной деятельности.


Проектная деятельность позволяет:

- сделать процесс обучения максимально приближенным к практической деятельности;
- повысить мотивацию к обучению;
- изменить позицию обучающихся в образовательном процессе на максимально субъектную;
- индивидуализировать учебный процесс и сделать его более интенсивным;
- накапливать обучающимся опыт для включения в самостоятельную профессиональную деятельность;
- развивать системные компетенции обучающихся;
- создавать условия для формирования профессиональных (инструментальных и социально-личностных) компетенций обучающихся.

С точки зрения образовательного процесса главным результатом проектной деятельности является формирование у студентов комплекса компетенций: системных и профессиональных.

*Системные компетенции* являются общими для всех направлений подготовки, ядром образовательных результатов УлГУ. Можно обозначить следующие системные компетенции, которые могут быть освоены обучающимися при реализации проектной деятельности:

- способен учиться, приобретать новые знания, умения, в том числе, в области, отличной от профессиональной, совершенствовать и развивать свой культурный уровень, строить траекторию профессионального развития и карьеры;
- способен применять профессиональные знания и умения на практике, предлагать концепции, модели, изобретать и апробировать способы и инструменты профессиональной деятельности;
- способен выявлять сущность проблем в профессиональной области и решать их на основе анализа и синтеза;
- способен принимать управленческие решения, оценивать их возможные последствия и нести за них ответственность;
- способен оценивать потребность в ресурсах и планировать их использование при решении задач в профессиональной деятельности;
- способен работать с информацией: находить, верифицировать, оценивать и использовать информацию из различных источников, необходимую для решения научных и профессиональных задач (в том числе, на основе системного подхода), а при необходимости восполнять и синтезировать недостающую информацию и работать в условиях неопределенности;

Министерство науки и высшего образования РФ Ульяновский государственный университет	Форма	
Ф-Программа практики ВО (бакалавриат)		

- способен вести исследовательскую деятельность, включая анализ проблем, постановку целей и задач, выделение объекта и предмета исследования, выбор способа и методов исследования, а также оценку его качества;
- способен работать в команде;
- способен грамотно строить коммуникацию (в том числе, межкультурную), исходя из целей и ситуации общения, и управлять ею;
- способен критически оценивать и переосмысливать накопленный опыт (собственный и чужой), анализировать профессиональную и социальную деятельность, освоенные научные методы и способы деятельности;
- способен осуществлять производственную, прикладную и научно-исследовательскую деятельность в международной среде.

*Профессиональные компетенции* – компетенции, имеющие специфику в зависимости от вида профессиональной деятельности и желаемого в данной профессиональной среде набора социально-личностных качеств. Эти компетенции определяются конкретно для каждой образовательной программы.

**Цели прохождения практики:** выработка самостоятельных исследовательских умений, способствующих развитию творческих способностей и логического мышления студентов, объединяющих знания, полученные в ходе учебного процесса

#### **Задачи прохождения практики:**

- обучение планированию (уметь четко определить цель, описать основные шаги по достижению поставленной цели, концентрироваться на достижении цели, на протяжении всей работы);
- формирование навыков сбора и обработки информации, материалов (уметь выбрать подходящую информацию и правильно ее использовать); - развитие умения анализировать (креативность и критическое мышление);
- развитие умения и навыков составления письменного отчета (уметь составлять план работы, презентовать четко информацию, оформлять сноски, иметь понятие о библиографии);
- формирование позитивного отношения к работе (проявлять инициативу, энтузиазм, стараться выполнить работу в срок в соответствии с установленным планом графиком работы).


## **2. МЕСТО ПРАКТИКИ В СТРУКТУРЕ ОПОП**

Проектная деятельность относится к основной части профессиональной образовательной программы бакалавриата. Практика «Проектная деятельность» базируется на знаниях, умениях и навыках, сформированных в процессе изучения различных дисциплин учебного плана, таких как: «Психология и педагогика»; «Основы проектного управления»; «Социальная психология»; «Основы предпринимательского права»; «Обучение служением»; «Учебно-ознакомительная практика»; «Психодиагностика».

Изучается параллельно с дисциплинами: «Информационные технологии в психологии»; «Психодиагностика».

Проектная практика предшествует в формировании компетенций следующим предметам: «Имиджеология»; «Тренинг продаж»; «Организация психологической службы в социальной сфере»; «Методы активного обучения»; «Преддипломная практика»; «Подготовка к процедуре защиты и защита выпускной квалификационной работы»; «Подготовка и сдача государственного экзамена».

Работа над исследовательским проектом предполагает: изучение актуальности и социальной значимости проекта, формулировку целей и осознание конечного результата,

Министерство науки и высшего образования РФ Ульяновский государственный университет	Форма	
Ф-Программа практики ВО (бакалавриат)		

понимание предмета и методов исследования, разработку структуры проекта, способов обработки результатов. Она включает в себя обоснование темы, определение проблемы и задач исследования, выдвижение гипотезы, анализ источников информации, поиск способов решения проблемы, оформление и обсуждение полученных результатов.

В результате проведенной работы студент должен овладеть умениями: формулировать научную проблему в исследуемой сфере; адекватно подбирать средства и методы для решения поставленных задач при написании проекта; пользоваться различными методиками для сбора необходимой информации; владеть способами обработки полученных данных и их интерпретацией; делать обоснованные заключения по результатам проводимых исследований и оформлять их в виде отчета и презентации.

### Основные виды проектов

#### 1. По предметно-содержательной области:


- *монопроекты*- проводятся, как правило, в рамках одной области знания, хотя и могут использовать информацию из других областей знания и деятельности;
- *междисциплинарные проекты* – содержание данных проектов характеризуется интеграцией знания нескольких областей.

#### 2. По доминирующей деятельности:

- *Исследовательские*- полностью подчинены логике исследования и имеют структуру, совпадающую со структурой научного исследования. Требуют хорошо продуманных целей, выдвижение гипотезы с последующей ее проверкой, продуманных методов исследования, экспериментальных и опытных работ, методов обработки результатов. Исследовательские проекты позволяют углубить знания студентов по изучаемым дисциплинам, полученные ими в ходе теоретических и практических занятий, привить им навыки самостоятельного изучения материала, а также обучить студентов подбору, изучению и обобщению данных, умению формулировать собственные теоретические представления. Формы организации исследовательских проектов зависят, как правило, от целей и задач исследования. Результаты исследования оформляются в виде отчета, курсовой работы, выпускной квалификационной работы и т.п.
- *Прикладные (практико-ориентированные (предпринимательские))* – направлены на практическое применение полученных и освоение новых компетенций в процессе непосредственного накопления практического опыта, разработку новых путей и/или направлений решения выявленной проблемы. При этом предложенные разработки должны основываться на доказательной базе, полученной путем эмпирических исследований, расчетов, экспериментов и т.п. Прикладные проекты могут иметь разные структуры, которые различаются в зависимости от целей и задач, стоящих перед участниками проекта. Результат проектной деятельности оформляется в виде конкретного продукта, содержащего практические, аналитические, методические и другие разработки обучающегося. Прикладной проект может быть представлен в разных формах: практико-ориентированная курсовая работа; выпускная квалификационная работа; продукт «сервисной» деятельности в рамках внутренних проектов вуза (например, технический образец, программное обеспечение, сайт, рекламные и публицистические материалы, сценарии и материалы научных, учебных, воспитательных мероприятий и т.п.); продукт профориентационной деятельности (например, сценарии деловых игр, тренингов, выездных и стационарных школ, а также профориентационных мероприятий для школьников и абитуриентов), подготовка и участие в просветительских, социальных, спортивных проектах организаций и учреждений науки, культуры, спорта города и области и т.д.

#### 3. По количеству участников:

- *индивидуальные (выполняются одним обучающимся)*;


Министерство науки и высшего образования РФ Ульяновский государственный университет	Форма	
Ф-Программа практики ВО (бакалавриат)		

- *групповые (командные) (выполняются группой обучающихся по одному или нескольким направлениям подготовки/ специальностям; приоритет отдается проектной деятельности, выполняемой обучающимися разных направлений подготовки и специальностей).*

Важно, чтобы в рамках реализации проекта студент осваивал именно те компетенции, формирование которых предполагает образовательная программа.

### 3. ПЕРЕЧЕНЬ ПЛАНИРУЕМЫХ РЕЗУЛЬТАТОВ ОБУЧЕНИЯ ПРИ ПРОХОЖДЕНИИ ПРАКТИКИ СТУДЕНТОВ, СООТНЕСЕННЫХ С ПЛАНИРУЕМЫМИ РЕЗУЛЬТАТАМИ ОСВОЕНИЯ ОПОП

№ п/п	Индекс компетенции	Содержание компетенции (или ее части)	В результате изучения учебной дисциплины обучающиеся должны:
1	УК-2	Способен определять круг задач в рамках поставленной цели и выбирать оптимальные способы их решения, исходя из действующих правовых норм, имеющихся ресурсов и ограничений	<p>ИД-1.1ук2 <b>Знать</b> основные методы оценки способов решения профессиональных задач, виды ресурсов и ограничений</p> <p>ИД-2ук2 <b>Уметь</b> поводить анализ поставленной цели и формулировать задачи, необходимые для ее достижения, анализировать альтернативные варианты.</p> <p>ИД-3ук2 <b>Владеть</b> методиками разработки цели и задач проекта.</p> <p>ИД-3.1ук2 <b>Владеть</b> методами оценки потребности в ресурсах, продолжительности и иных условиях реализации проекта</p>
2	УК-3	Способен осуществлять социальное взаимодействие и реализовывать свою роль в команде	<p>ИД-1ук3 <b>Знать</b> основные приемы и нормы социального взаимодействия</p> <p>ИД-1.1ук3 <b>Знать</b> основные понятия и методы конфликтологии, технологии межличностной и групповой коммуникации в деловом взаимодействии</p> <p>ИД-2ук3 <b>Уметь</b> устанавливать и поддерживать контакты, обеспечивающие успешную работу в коллективе</p> <p>ИД-2.1ук3 <b>Уметь</b> применять основные методы и нормы социального взаимодействия для реализации своей роли и взаимодействия</p>

Министерство науки и высшего образования РФ Ульяновский государственный университет	Форма	
Ф-Программа практики ВО (бакалавриат)		

			внутри команды ИД-3ук3 <b>Владеть</b> простейшими методами и приемами социального взаимодействия и работы в команде
3	ПК-1	Способен принимать участие в мониторинге социально-психологических явлений, процессов и ситуаций	ИД-1.4 пк1 <b>Знать</b> базовые положения и категории гуманитарных наук для оценки различных социальных тенденций, фактов и явлений ИД-2.2.пк1 <b>Уметь</b> планировать деятельность психолога по конкретным направлениям мониторинга, отбирать адекватные поставленным задачам технологии деятельности ИД-3.1пк1 <b>Владеть</b> психологической терминологией и культурой научного мышления
4	ПК-6	Способен представлять результаты научно-исследовательской, диагностической и консультационной деятельности в различных формах и давать им оценку	ИД-1.1 пк 6 <b>Знать</b> приемы оценки эффективности результатов исследовательской, диагностической и консультационной деятельности психолога ИД-2 пк 6 <b>Уметь</b> представлять результаты деятельности психолога в различных формах и перед различной аудиторией ИД-3 пк 6 <b>Владеть</b> приемами компоновки, проведения, оценки степени эффективности результатов исследовательской, диагностической и консультационной деятельности психолога ИД-3.2.пк 6 <b>Владеть</b> теорией аргументации и основными приемами воздействия на аудиторию, навыками формирования и поддержания имиджа

#### 4. МЕСТО И СРОКИ ПРОХОЖДЕНИЯ ПРАКТИКИ


Проектная деятельность относится к обязательной части структуры ОПОП бакалавриата в соответствии с ФГОС ВО по направлению подготовки 37.03.01. Психология.

Практика проходит на базе учебно-исследовательской лаборатории «Психолог» Ульяновского государственного университета (УИЛ «Психолог» УлГУ).

#### 5. ОБЩАЯ ТРУДОЕМКОСТЬ ПРАКТИКИ

Объем практики	Продолжительность практики
----------------	----------------------------



Министерство науки и высшего образования РФ Ульяновский государственный университет	Форма	
Ф-Программа практики ВО (бакалавриат)		

з.е.	часы	недели
<b>3 з.е.</b>	<b>108</b>	<b>2</b>

## 6. СТРУКТУРА И СОДЕРЖАНИЕ ПРАКТИКИ

Форма обучения: очная

№ п/п	Разделы (этапы) прохождения практики	Виды работ на практике, включая самостоятельную работу обучающихся	Трудоемкость (в часах)	Объем часов контактной работы	Формы текущего контроля
1	Организационный этап (этап мотивации, целеполагания и планирования)	организационная беседа по методологии проектной деятельности - разработка и обсуждение проектных идей; - разработка структуры и содержания проекта	4	2	собеседование, групповое обсуждение с элементами контроля результативности
2	Основной этап (этап выполнения проекта - развития проектной деятельности)	Поэтапное выполнение запланированной на первом этапе деятельности. Достижение промежуточных целей этапов с выходом на конечную цель проекта	80	6	Паспорт проекта
3	Заключительный этап (этап проверки, оценки результатов и защиты проекта)	Пилотное внедрение результатов проекта. Оформление итогового продукта. Презентация и защита проекта. Заполнение итоговых документов Отчет по практике; Дневник по практике	24	4	.Отчет по практике; Дневник практики; Итоговая конференция с защитой проекта; Зачет с оценкой
			108	12	

Форма обучения: очно-заочная


№ п/п	Разделы (этапы) прохождения практики	Виды работ на практике, включая самостоятельную работу обучающихся	Трудоемкость (в часах)	Объем часов контактной работы	Формы текущего контроля
1	Организационный этап (этап мотивации, целеполагания и планирования)	организационная беседа по методологии проектной деятельности - разработка и обсуждение проектных идей; - разработка структуры и содержания проекта	4	0,5	собеседование, групповое обсуждение с элементами контроля результативности
2	Основной этап (этап выполнения проекта - развития проектной деятельности)	Поэтапное выполнение запланированной на первом этапе деятельности. Достижение промежуточных целей этапов с выходом на конечную цель проекта	80	-	Паспорт проекта
3	Заключительный этап (этап проверки, оценки результатов и защиты проекта)	Пилотное внедрение результатов проекта. Оформление итогового продукта. Презентация и защита проекта. Заполнение итоговых документов Отчет по практике; Дневник по практике	24	0,5	Отчет по практике; Дневник практики; Итоговая конференция с защитой проекта; Зачет с оценкой
			108	1	

Общая структура проектной деятельности включает в себя следующие этапы:

1. *Этап мотивации, целеполагания и планирования* проектной деятельности связан с процедурами диагностирования и осознания проблемы, целеполагания и выбора концепции ее решения. Этот этап проектной деятельности включает в себя подробное описание требуемого продукта, удовлетворяющего поставленным целям, и поиск средств реализации проекта.

На данном этапе руководитель проекта организует беседу о существующей или часто возникающей проблемной ситуации, побуждает участников проекта задуматься о ее значимости и способах разрешения. С этой целью в ходе беседы раскрывается практическая значимость проекта. Обсуждаются различные варианты оформления результатов проекта, происходит формирование команд и проектов. Руководитель проекта помогает обучающимся распределить роли, организует их действия по планированию проекта, контролирует эту работу, отслеживая, формулирование конкретных задач, отражающих суть проекта, и указывает сроки их выполнения. Этот этап проектной деятельности осуществляется на аудиторном занятии. Поэтому, помогая обучающимся организовать совместную работу, руководитель проекта использует приемы активного обсуждения, активизации критического мышления и методы



Министерство науки и высшего образования РФ Ульяновский государственный университет	Форма	
Ф-Программа практики ВО (бакалавриат)		

конструктивного общения в группе. Это могут быть методы «мозгового штурма», «круглого стола» и т.д. На данном этапе происходит также формирование «Банка проектов УлГУ».

2. *Этап выполнения проекта - развития проектной деятельности* подразумевает непосредственное выполнение поставленных задач, получение продукта проектирования.

В ходе этого этапа проектной деятельности руководитель проекта консультирует участников групп по выполнению их индивидуальных поручений, контролирует работу участников проекта по выполнению задач в запланированные сроки, стимулирует поисковую деятельность обучающихся, корректирует их действия, помогает анализировать и систематизировать полученные данные, формулировать выводы и выдвигать новые гипотезы по решению проблемы в процессе прохождения учебной практики.

3. *Этап проверки, оценки результатов и защиты проекта* включает анализ проектной работы, установление степени достижения цели и оценивание результатов, а также предполагает подготовку проекта к защите и демонстрацию полученного продукта перед аудиторией.

Действия руководителя проекта на этом этапе направлены на то, чтобы участники проекта осмыслили всю проделанную работу в целом, оценили свои действия и личностные новоприобретения. На этом этапе руководитель проекта помогает обучающимся в оформлении продукта проектной деятельности.

## **7. НАУЧНО-ИССЛЕДОВАТЕЛЬСКИЕ И НАУЧНОПРОИЗВОДСТВЕННЫЕ ТЕХНОЛОГИИ, ИСПОЛЬЗУЕМЫЕ НА ПРАКТИКЕ**

В ходе учебной практики студенты используют научно-исследовательские методы и технологии для выполнения различных видов работ:


- проектная технология;
- решение проблемных задач;
- взаимооценка (в ходе презентации);
- технологии поиска, отбора и оценки информации;
- методы статистической обработки данных
- прикладные информационные и коммуникационные технологии в виде:
  - библиотечных баз данных
  - программ для анализа данных
  - информационных ресурсов сети Интернет
  - текстовых, графических редакторов

## **8. ФОРМА ПРОМЕЖУТОЧНОЙ АТТЕСТАЦИИ ПО ИТОГАМ ПРАКТИКИ**

Существенный момент в проектировании и реализации проекта - оценка его эффективности, нацеленности на результат при четко выделенной этапности проекта, отражающей максимально полный жизненный цикл в методологии CDIO (Задумай - Разработай - Внедри - Эксплуатируй). Характер оценки зависит от вида проекта, от его темы, условий реализации.

По результатам пройденной практики студенты составляют два документа:

1) отчет с анализом, критическими замечаниями, выводами и предложениями. Отчет по практике является самостоятельной творческой работой, подтверждает факт прохождения студентом практики и полноту выполнения ее программы. Отчет должен отражать все виды и объем работ, выполненные практикантом. Качество отчета отражает уровень профессиональной подготовки студента и служит основанием для оценки практики.

Министерство науки и высшего образования РФ Ульяновский государственный университет	Форма	
Ф-Программа практики ВО (бакалавриат)		

2) дневник практики. Дневник практики является стандартизированной формой отчета по различным видам практик.

### **Содержание отчета по учебной практике:**

*Титульный лист.*

*Паспорт учебного проекта.* Приводится название проекта, исполнитель, руководитель проекта, тип проекта, аннотация, цель с задачами проекта, этапы работы.

*Введение .*

Приводится характеристика и описание проектной практики, формулируются цели практики

Цель учебной (проектной) практики.

- научиться планировать, разрабатывать, и оценивать образовательные и учебно - методические проекты;
- обрести опыт самостоятельного целепо построения и процессуальной проектной реализации
- научиться решать практические, прикладные вопросы в области психологии с получением конечного продукта проекта.

Задачи учебной (проектной) практики:

- ознакомиться с проблемами планирования и ведения учебного проекта;
- ознакомиться с приемами построения проектной деятельности
- организовать и провести учебный проект в области психологии.

*Основная часть:* Опирается на конкретные сведения, полученные в ходе учебной практики, и должна содержать информацию по видам выполненной ознакомительной, учебной и производственной работы на практике, включая самостоятельную работу студента

- Содержание и структура проекта. Основное содержание, этапы и итоги (результаты) проекта. Практическая применимость проекта.

-Текст доклада (прилагается).

*Заключение:*


-Выводы, предложения и пожелания по организации и содержанию практики.

### **Аттестация по итогам учебной практики:**

Проводится на основании оформленного в соответствии с установленными требованиями письменного отчета и отзыва руководителя учебной практики, зафиксированного в дневнике практики.

По итогам учебной практики выставляется зачет с оценкой (отлично, хорошо, удовлетворительно).

Время проведения аттестации - последний день учебной практики.

Министерство науки и высшего образования РФ Ульяновский государственный университет	Форма	
Ф-Программа практики ВО (бакалавриат)		

## 9. УЧЕБНО-МЕТОДИЧЕСКОЕ И ИНФОРМАЦИОННОЕ ОБЕСПЕЧЕНИЕ ПРАКТИКИ

### а) Список рекомендуемой литературы

#### основная:

1. Михалкина Е.В., Организация проектной деятельности : учебное пособие / Е. В. Михалкина, А. Ю. Никитаева, Н. А. Косолапова. — Ростов-на-Дону : Издательство Южного федерального университета, 2016. — 146 с. — ISBN 978-5-9275-1988-0. — Текст : электронный // Электронно-библиотечная система IPR BOOKS : [сайт]. — URL: <http://www.iprbookshop.ru/78685.html>

2. Мануйлова, Л. М. Технология социально-педагогического проектирования : учебное пособие / Л. М. Мануйлова, В. А. Богданов. — Омск : Издательство ОмГПУ, 2016. — 127 с. — ISBN 978-5-8268-2016-2. — Текст : электронный // Цифровой образовательный ресурс IPR SMART : [сайт]. — URL: <https://www.iprbookshop.ru/105336.html>

#### дополнительная:

1. Никитаева А.Ю., Экономика и управление проектами в социальных системах : учебник / А. Ю. Никитаева, Л. С. Скачкова, О. В. Несоленая. — Ростов-на-Дону, Таганрог : Издательство Южного федерального университета, 2019. — 208 с. — ISBN 978-5-9275-3122-6. — Текст : электронный // Электронно-библиотечная система IPR BOOKS : [сайт]. — URL: <http://www.iprbookshop.ru/95833.html>

2. Проектная деятельность : учебно-методическое пособие / Г. В. Ахметжанова, И. В. Руденко, И. В. Голубева, Т. В. Емельянова. — Тольятти : ТГУ, 2019. — 72 с. — Текст : электронный // Лань : электронно-библиотечная система. — URL: <https://e.lanbook.com/book/140033>

#### учебно-методическая:


1. Кочетков И. Г. Проектная деятельность : учебно-методические рекомендации для направления подготовки 37.03.01 «Психология» / И. Г. Кочетков. - Ульяновск : УлГУ, 2022. - 14 с. - Неопубликованный ресурс. - URL: <http://lib.ulsu.ru/MegaPro/Download/MObject/13129>. - Режим доступа: ЭБС УлГУ. - Текст : электронный.

Согласовано:

Главный библиограф Ефимова М.А. / Еф / 25 05.2023

### б) Программное обеспечение

1. СПС Консультант Плюс
2. Система «Антиплагиат.ВУЗ»
3. ОС Microsoft Windows
4. Microsoft Office 2016
5. «МойОфис стандартный»

Министерство науки и высшего образования РФ Ульяновский государственный университет	Форма	
Ф-Программа практики ВО (бакалавриат)		

## в) Профессиональные базы данных, информационно-справочные системы

### 1. Электронно-библиотечные системы:

1.1. Цифровой образовательный ресурс IPРsmart : электронно-библиотечная система : сайт / ООО Компания «Ай Пи Ар Медиа». - Саратов, [2023]. – URL: <http://www.iprbookshop.ru>. – Режим доступа: для зарегистрир. пользователей. - Текст : электронный.

1.2. Образовательная платформа ЮРАЙТ : образовательный ресурс, электронная библиотека : сайт / ООО Электронное издательство «ЮРАЙТ». – Москва, [2023]. - URL: <https://urait.ru>. – Режим доступа: для зарегистрир. пользователей. - Текст : электронный.

1.3. База данных «Электронная библиотека технического ВУЗа (ЭБС «Консультант студента») : электронно-библиотечная система : сайт / ООО «Политехресурс». – Москва, [2023]. – URL: <https://www.studentlibrary.ru/cgi-bin/mb4x>. – Режим доступа: для зарегистрир. пользователей. – Текст : электронный.

1.4. Консультант врача. Электронная медицинская библиотека : база данных : сайт / ООО «Высшая школа организации и управления здравоохранением-Комплексный медицинский консалтинг». – Москва, [2023]. – URL: <https://www.rosmedlib.ru>. – Режим доступа: для зарегистрир. пользователей. – Текст : электронный.

1.5. Большая медицинская библиотека : электронно-библиотечная система : сайт / ООО «Букап». – Томск, [2023]. – URL: <https://www.books-up.ru/ru/library/>. – Режим доступа: для зарегистрир. пользователей. – Текст : электронный.

1.6. ЭБС Лань : электронно-библиотечная система : сайт / ООО ЭБС «Лань». – Санкт-Петербург, [2023]. – URL: <https://e.lanbook.com>. – Режим доступа: для зарегистрир. пользователей. – Текст : электронный.

1.7. ЭБС **Znanium.com** : электронно-библиотечная система : сайт / ООО «Знаниум». - Москва, [2023]. - URL: <http://znanium.com> . – Режим доступа : для зарегистрир. пользователей. - Текст : электронный.

**2. КонсультантПлюс** [Электронный ресурс]: справочная правовая система. / ООО «Консультант Плюс» - Электрон. дан. - Москва : КонсультантПлюс, [2023].

### 3. Базы данных периодических изданий:

3.1. eLIBRARY.RU: научная электронная библиотека : сайт / ООО «Научная Электронная Библиотека». – Москва, [2023]. – URL: <http://elibrary.ru>. – Режим доступа : для авториз. пользователей. – Текст : электронный


3.2. Электронная библиотека «Издательского дома «Гребенников» (Grebinnikon) : электронная библиотека / ООО ИД «Гребенников». – Москва, [2023]. – URL: <https://id2.action-media.ru/Personal/Products>. – Режим доступа : для авториз. пользователей. – Текст : электронный.

**4. Федеральная государственная информационная система «Национальная электронная библиотека»** : электронная библиотека : сайт / ФГБУ РГБ. – Москва, [2023]. – URL: <https://нэб.рф>. – Режим доступа : для пользователей научной библиотеки. – Текст : электронный.

**5. Российское образование** : федеральный портал / учредитель ФГАУ «ФИЦТО». – URL: <http://www.edu.ru>. – Текст : электронный.

**6. Электронная библиотечная система УлГУ** : модуль «Электронная библиотека» АБИС Мега-ПРО / ООО «Дата Экспресс». – URL: <http://lib.ulsu.ru/MegaPro/Web>. – Режим доступа : для пользователей научной библиотеки. – Текст : электронный.

Согласовано:


Инженер ведущий / Щуренко Ю.В. /  / 25.05.2023

Должность сотрудника УИТТ

ФИО

подпись

дата

Министерство науки и высшего образования РФ Ульяновский государственный университет	Форма	
Ф-Программа практики ВО (бакалавриат)		

## 10. МАТЕРИАЛЬНО-ТЕХНИЧЕСКОЕ ОБЕСПЕЧЕНИЕ ПРАКТИКИ

На базе университета для прохождения практики, консультаций с руководителем от университета, проработки возникающих вопросов в ходе практики используется следующее материально-техническое обеспечение:

Аудитории для проведения консультаций укомплектованы специализированной мебелью, учебной доской.

Учебно-исследовательская лаборатория «Психолог» для проведения занятий семинарского типа, занятий лабораторного типа, текущего контроля и промежуточной аттестации (с набором демонстрационного оборудования для обеспечения предоставления иллюстративного материала в соответствии с рабочей программой дисциплины). Технические средства: Компьютеры для демонстрации и работы оборудования (2); Аппаратура: прибор газоразрядной визуализации «ГРВ компакт», полиграф «Барьер 14», прибор системной диагностики «Активациометр ФЦ 9К»; комплект методик профессиональной диагностики ИППИ «Иматон»; доска аудиторная.

Помещения для самостоятельной работы оснащены компьютерной техникой с возможностью подключения к сети «Интернет» и обеспечением доступа к электронной информационно-образовательной среде, электронно-библиотечной системе.

## 11. СПЕЦИАЛЬНЫЕ УСЛОВИЯ ДЛЯ ОБУЧАЮЩИХСЯ С ОГРАНИЧЕННЫМИ ВОЗМОЖНОСТЯМИ ЗДОРОВЬЯ (ОВЗ) И ИНВАЛИДОВ


Обучающиеся с ОВЗ и инвалиды проходят практику совместно с другими обучающимися (в учебной группе) или индивидуально (по личному заявлению обучающегося).

Определение мест прохождения практики для обучающихся с ОВЗ и инвалидов осуществляется с учетом состояния здоровья и требований к их доступности для данной категории обучающихся. При определении мест и условий (с учётом нозологической группы и группы инвалидности обучающегося) прохождения учебной и производственной практик для данной категории лиц учитываются индивидуальные особенности обучающихся, а также рекомендации медико-социальной экспертизы, отраженные в индивидуальной программе реабилитации, относительно рекомендованных условий и видов труда.

При определении места практики для обучающихся с ОВЗ и инвалидов особое внимание уделяется безопасности труда и оснащению (оборудованию) рабочего места. Рабочие места на практику предоставляются профильной организацией в соответствии со следующими требованиями:

– для обучающихся с ОВЗ и инвалидов по зрению - слабовидящих: оснащение специального рабочего места общим и местным освещением, обеспечивающим беспрепятственное нахождение указанным лицом своего рабочего места и выполнение индивидуального задания; наличие видеоувеличителей, луп;

– для обучающихся с ОВЗ и инвалидов по зрению - слепых: оснащение специального рабочего места тифлотехническими ориентирами и устройствами, с возможностью использования крупного рельефно-контрастного шрифта и шрифта Брайля, акустическими навигационными средствами, обеспечивающими беспрепятственное нахождение указанным лицом своего рабочего места и выполнение индивидуального задания;

Министерство науки и высшего образования РФ Ульяновский государственный университет	Форма	
Ф-Программа практики ВО (бакалавриат)		

– для обучающихся с **ОВЗ и инвалидов по слуху - слабослышащих**: оснащение (оборудование) специального рабочего места звукоусиливающей аппаратурой, телефонами для слабослышащих;

– для обучающихся с **ОВЗ и инвалидов по слуху - глухих**: оснащение специального рабочего места визуальными индикаторами, преобразующими звуковые сигналы в световые, речевые сигналы в текстовую бегущую строку, для беспрепятственного нахождения указанным лицом своего рабочего места и выполнения индивидуального задания;

– для обучающихся с **ОВЗ и инвалидов с нарушением функций опорно-двигательного аппарата**: оборудование, обеспечивающее реализацию эргономических принципов (максимально удобное для инвалида расположение элементов, составляющих рабочее место); механизмы и устройства, позволяющие изменять высоту и наклон рабочей поверхности, положение сиденья рабочего стула по высоте и наклону, угол наклона спинки рабочего стула; оснащение специальным сиденьем, обеспечивающим компенсацию усилия при вставании, специальными приспособлениями для управления и обслуживания этого оборудования.


Условия организации и прохождения практики, подготовки отчетных материалов, проведения текущего контроля и промежуточной аттестации по практике обеспечиваются в соответствии со следующими требованиями:

– Объем, темп, формы выполнения индивидуального задания на период практики устанавливаются индивидуально для каждого обучающегося указанных категорий. В зависимости от нозологии максимально снижаются противопоказанные (зрительные, звуковые, мышечные и др.) нагрузки.


– Учебные и учебно-методические материалы по практике представляются в различных формах так, чтобы обучающиеся с ОВЗ и инвалиды с нарушениями слуха получали информацию визуально (документация по практике печатается увеличенным шрифтом; предоставляются видеоматериалы и наглядные материалы по содержанию практики), с нарушениями зрения – аудиально (например, с использованием программ-синтезаторов речи) или с помощью тифлоинформационных устройств.

– Форма проведения текущего контроля успеваемости и промежуточной аттестации для обучающихся с ОВЗ и инвалидов устанавливается с учетом индивидуальных психофизических особенностей (устно, письменно, при помощи компьютера, в форме тестирования и т.п.). При необходимости обучающемуся предоставляется дополнительное время для подготовки ответа и (или) защиты отчета.

– В случае необходимости использования в учебном процессе частично/исключительно дистанционных образовательных технологий, организация работы ППС с обучающимися с ОВЗ и инвалидами предусматривается в электронной информационно-образовательной среде с учетом их индивидуальных психофизических особенностей

Разработчик  доцент кафедры психологии и педагогики Кочетков И.Г.



Министерство науки и высшего образования РФ Ульяновский государственный университет	Форма	
Ф-Программа практики ВО (бакалавриат)		

Приложение 1. Отчет по практике

Министерство науки и высшего образования РФ

Ульяновский государственный университет

Факультет гуманитарных наук и социальных технологий

Кафедра психологии и педагогики

ОТЧЕТ

По учебной практике (проектная деятельность)


студента \_\_\_\_ курса \_\_\_\_ группы

ФИО \_\_\_\_\_  
По направлению бакалавриата 37.03.01 « Психология»

Проверил: ФИО, должность  
преподавателя


Отметка и подпись преподавателя

Ульяновск 202\_

Министерство науки и высшего образования РФ Ульяновский государственный университет	Форма	
Ф-Программа практики ВО (бакалавриат)		

### ПАСПОРТ УЧЕБНОГО ПРОЕКТА

1.	Название проекта	
2.	Исполнитель	
3.	Руководитель проекта	
4.	Учебный предмет (предметы)	
5.	Тип проекта (по ведущему виду деятельности: исследовательский, практикоориентированный, информационный, социальный)	
6.	Аннотация (актуальность, личная значимость, практическое применение)	
7.	Цель проекта	
8.	Задачи проекта	
9.	Методы	
10.	Этапы работы над проектом	
11.	Предполагаемый продукт проекта	

<p>Министерство образования и науки РФ Ульяновский государственный университет</p>	<p>Форма</p>	
<p>Ф-Программа практики ВО (бакалавриат, специалитет, магистратура)</p>		

## Содержание

Введение .....	
1. Подготовка к исследованию .....	
1.1 Сбор и анализ информации .....	
2. Проведение исследования.....	
2.1 Первый этап исследования (Поисковый) .....	
2.2 Второй этап исследования (Аналитический).....	
2.3 Заключительный этап исследования	
2.4 Практическая часть.....	
Заключение.....	
Список литературы.....	